


KURSSBAUSTEINE ABONNIEREN


In OpenOLAT haben Sie die Möglichkeit, verschiedene Kursbausteine zu abonnieren.




Mit dem *Abonnieren* erhalten Sie eine automatische E-Mail-Benachrichtigung, wenn an der betreffenden Stelle irgendwelche Änderungen vorgenommen worden sind (zum Beispiel neue Dokumente oder Informationen eingestellt).

-  Erfahrungsgemäß ist es besonders für Studienanfänger sinnvoll, sämtliche Kursbausteine zu abonnieren, um keine Information zu verpassen.

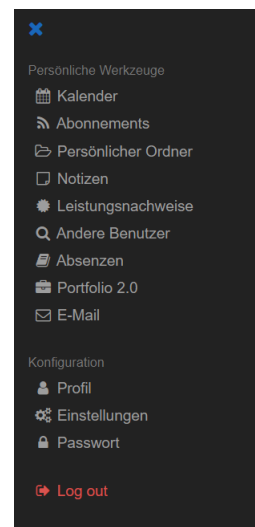
Im Folgenden wird beispielhaft das Vorgehen beschrieben, wie Sie einen Ordner abonnieren können. Alle anderen Kursbausteine werden auf die gleiche Weise abonniert.

Wählen Sie den jeweiligen Ordner aus (1). Danach klicken Sie auf  (2).



 Wenn das Abonnieren erfolgreich war, erscheint an der Stelle, wo Änderungen AUS stand, *Änderungen EIN*. Mit dem Klicken auf *Änderungen EIN* bestellen Sie den Ordner wieder ab.

Alle von Ihnen abonnierten Elemente können Sie in der Menü-Leiste oben rechts unter Abonnements verwalten.



Standardmäßig werden die E-Mail-Benachrichtigungen für abonnierte Ordner einmal pro Tag an die in OpenOLAT hinterlegte E-Mail-Adresse versandt. Wenn Sie eine andere Häufigkeit wünschen, können Sie diese oben rechts in der Menü-Leiste unter *Einstellungen* in der Registrierkarte *System* anpassen.

System	WebDAV	Instant-Messaging	Nutzungsbedingungen	Benutzerdaten
--------	--------	-------------------	---------------------	---------------

Allgemeine Systemeinstellungen Home

Benutzername fhmainz3

Rollen Benutzer

Sprache Deutsch

E-Mail-Benachrichtigung täglich

E-Mail Versand
 E-Mails an das interne OpenOlat Postfach zustellen
 E-Mails an das interne OpenOlat Postfach und die Adresse studi3@hs-mainz.de zustellen

Zeichensatz für Download UTF-8

Bei diesbezüglichen Fragen oder Problemen wenden Sie sich bitte an Medien & Lehre.

medienundlehre@hs-mainz.de

