Konfiguration Etherpad in OLAT über LTI

Die Etherpad Installation beim VCRP lässt sich per LTI in OLAT einbinden.

Konfiguration:

- Kursbaustein vom Typ LTI Seite einfügen

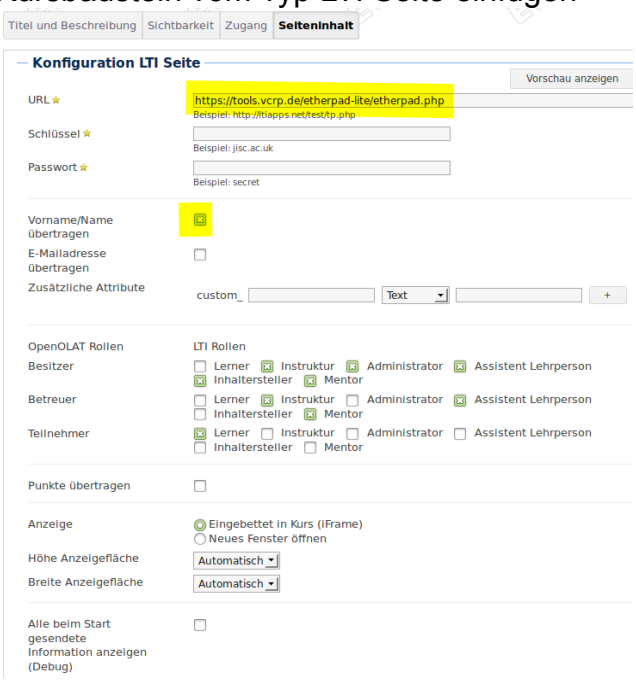

- URL: https://tools.vcrp.de/etherpad-lite/etherpad.php
- „Name/Vorname übertragen“ anhaken, ist für die Funktion erforderlich
- „Kurzer Titel“ und „Titel“ werden im Pad als „Erste Worte“ verwendet

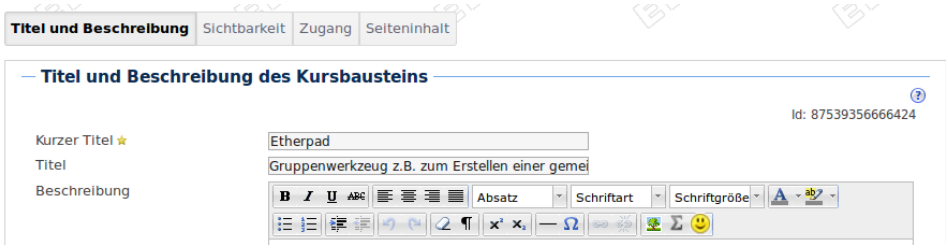

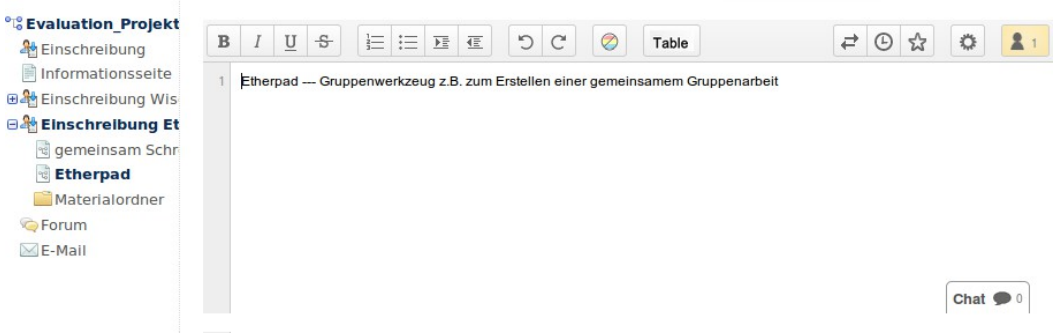

Alle User, die über eine LTI Seite auf Etherpad eingeloggt werden, editieren ein gemeinsames Pad. Pro Kurs kann man beliebig viele Pads anlegen.